

**VersaTec
Series**

230 VAC Electric Screwdrivers
Visseuses électriques 230 V
230V-Elektro-Drehschrauber
Atornilladores eléctricos de 230 V
Cacciaviti elettrici 230 V

**Standard
Equipment**

Pistol grip
handle for
all 4.5 Nm
straight models

3 m power
cable

Suspension
bail

Poignée révolver
amovible sur
modèle droits
de 4,5 Nm

Câble
d'alimentation,
longueur 3 m

Anse de
suspension

Pistolengriff
für 4,5 Nm-
Modelle

Kabel,
Länge 3 m

Aufhänger

Empuñadura
de pistola para
modelos de
4,5 Nm

Cable,
longitud 3 m

Gancho de
suspensión

Impugnatura
a pistola
montabile per
modelli da
4,5 Nm

Cavo, lunghezza
3 m

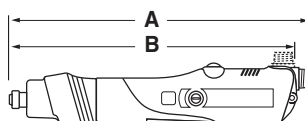
Dispositivo di
sospensione



EP2608S



ET4004E



230 V

Straight and pistol grip models
Modèles à poignée droite et révolver
Gerade Ausführung und Pistolengriff
Modelos con empuñadura recta y de pistola
Modelli con impugnatura diritta e a pistola

Ref.							
	V	Nm	rpm	kg	mm	mm	in
DC PUSH START — DEM. PAR POUSSÉE — SCHUBSTART — ARRANQUE POR EMPUJE — AVVIAMENTO A SPINTA							
EP1510E ⁽¹⁾	AC230	0.6 - 1.7	1000	0.73	286	273	1/4
EP2607E ⁽¹⁾	AC230	1.2 - 2.9	700	0.73	286	273	1/4
EP4004E ⁽¹⁾	AC230	2.0 - 4.5	400	0.73	286	273	1/4
DC LEVER START — DÉM. PAR LEVIER — HEBELSTART — ARRANQUE POR PALANCA — AVVIAMENTO A LEVA							
EL1510E ⁽¹⁾	AC230	0.6 - 1.7	1000	0.73	286	273	1/4
EL2607E ⁽¹⁾	AC230	1.2 - 2.9	700	0.73	286	273	1/4
ET4004E ⁽¹⁾	AC230	2.0 - 4.5	400	0.73	286	273	1/4

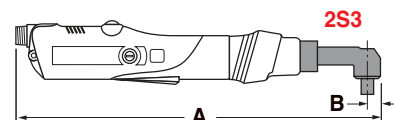
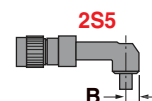
(1) Add "-U" in model number for UK plug style, e.g. EP1510E-U

230 V

Angle head models
Modèles à renvoi d'angle
Modelle mit Winkelkopf
Modelos con cabeza angular
Modelli con testa ad angolo



EL4004E2S5



Ref.							
	V	Nm	rpm	kg	mm	mm	in
DC LEVER START — DÉM. PAR LEVIER — HEBELSTART — ARRANQUE POR PALANCA — AVVIAMENTO A LEVA							
EL1510E2S3 ⁽¹⁾	AC230	0.7 - 2.6	650	1.00	448	13.2	1/4
EL1510E2S5 ⁽¹⁾	AC230	0.7 - 2.6	650	1.00	448	13.2	1/4
EL4004E2S3 ⁽¹⁾	AC230	1.7 - 6.4	260	1.00	448	13.2	1/4
EL4004E2S5 ⁽¹⁾	AC230	1.7 - 6.4	260	1.00	448	13.2	1/4

(1) Add "-U" in model number for UK plug style, e.g. EP1510E-U

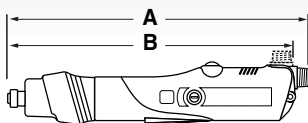
34 V Electric Screwdrivers
 Visseuses électriques 34 V
 34 V-Elektro-Drehschrauber
 Atornilladores eléctricos de 34 V
 Cacciaviti elettrici 34 V
































**VersaTec
 Series**



34 V

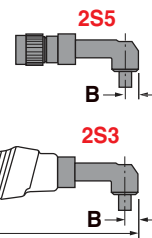
Straight and pistol grip models
 Modèles à poignée droite et révolver
 Gerade Ausführung und Pistolengriff
 Modelos con empuñadura recta y de pistola
 Modelli con impugnatura diritta e a pistola













Ref.								
	V	Nm	rpm	kg	mm	mm	in	
DC PUSH START — DEM. PAR POUSÉE — SCHUBSTART — ARRANQUE POR EMPUJE — AVVIAMENTO A SPINTA								
EP1512S		DC34 (EC34-ES)	0.6 - 1.7	1200	0.68	286	273	1/4 
EP1525S		DC34 (EC34-ES)	0.6 - 1.7	2500	0.68	286	273	1/4 
EP2608S		DC34 (EC34-ES)	1.2 - 2.9	800	0.68	286	273	1/4 
EP2616S		DC34 (EC34-ES)	1.2 - 2.9	1600	0.68	286	273	1/4 
EP4005S		DC34 (EC34-ES)	2.0 - 4.5	500	0.78	286	273	1/4 
EP4011S		DC34 (EC34-ES)	2.0 - 4.5	1100	0.78	286	273	1/4 
DC LEVER START — DÉM. PAR LEVIER — HEBELSTART — ARRANQUE POR PALANCA — AVVIAMENTO A LEVA								
EL1512S		DC34 (EC34-ES)	0.6 - 1.7	1200	0.68	286	273	1/4 
EL1525S		DC34 (EC34-ES)	0.6 - 1.7	2500	0.68	286	273	1/4 
EL2608S		DC34 (EC34-ES)	1.2 - 2.9	800	0.68	286	273	1/4 
EL2616S		DC34 (EC34-ES)	1.2 - 2.9	1600	0.68	286	273	1/4 
ET4005S		DC34 (EC34-ES)	2.0 - 4.5	500	0.78	286	273	1/4 
ET4011S		DC34 (EC34-ES)	2.0 - 4.5	1100	0.78	286	273	1/4 

34 V

Angle head models
 Modèles à renvoi d'angle
 Modelle mit Winkelkopf
 Modelos con cabeza angular
 Modelli con testa ad angolo



Ref.							
	V	Nm	rpm	kg	mm	mm	in
DC LEVER START — DÉM. PAR LEVIER — HEBELSTART — ARRANQUE POR PALANCA — AVVIAMENTO A LEVA							
EL1525S2S3	DC34 (EC34-ES)	0.7 - 2.6	1600	0.95	448	13.2	1/4 
EL1525S2S5	DC34 (EC34-ES)	0.7 - 2.6	1600	0.95	448	13.2	1/4 
EL4011S2S3	DC34 (EC34-ES)	1.7 - 6.4	700	0.95	448	13.2	1/4 
EL4011S2S5	DC34 (EC34-ES)	1.7 - 6.4	700	0.95	448	13.2	1/4 