

Pneumatické rázové utahováky 1/4" a 3/8"

2115PTiMAX - 3/8" ☐ čep 2115QTiMAX - 3/8" ☐ třecí kroužek



Čep



Třecí kroužek

- 407 Nm.
- Pouze 1,13 kg a 151 mm.
- Titanová skříň mechanismu a kompozitní těleso.
- Rázový mechanismus Twin-Hammer.
- 4-polohový regulátor výkonu.
- Jednoruční přepínač směru otáček.



Příslušenství: **2115-BOOT** (CPN: 45505351), ochranný kryt nářadí

2115XP - 3/8" ☐

- 370 Nm.
- Pouze 1,13 kg a 151 mm.
- Rázový mechanismus Twin-Hammer.
- Hliníková skříň rázového mechanismu a kompozitní těleso.
- 4-polohový regulátor výkonu.
- Jednoruční přepínač směru otáček.



Příslušenství: **2115-BOOT** (CPN: 45505351), ochranný kryt nářadí.

Novinka

2102XP - 3/8" ☐

2101XP - 1/4" ☐

- 68 Nm.
- Pouze 0,6 kg a 165 mm.
- Rázový mechanismus Swinging-Hammer.
- Kompozitní těleso.
- Jednoruční přepínač směru otáček.



Novinka

216B - 3/8" ☐

- 271 Nm.
- Pouze 1,27 kg.
- Rázový mechanismus Ball & Cam.
- Regulátor výkonu.



212 - 3/8" ☐

- 244 Nm.
- Pouze 1,31 kg.
- Rázový mechanismus Jumbo-Hammer.
- 5-polohový regulátor výkonu.

Příslušenství: **212-BOOT**

(CPN: 45505344), ochranný kryt nářadí.



211 - 3/8" ☐

- 204 Nm.
- Pouze 1,09 kg.
- Rázový mechanismus Jumbo-Hammer.
- 5-polohový regulátor výkonu.

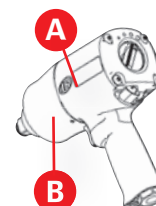


LA158 - 3/8" ☐

- 136 Nm.
- Pouze 1,25 kg a 137 mm.
- Rázový mechanismus Swinging-Hammer.
- Regulátor výkonu.



Servisní sady



	A	B
2115PTiMAX	45585189	45585932
2115QTiMAX	45585189	45585932
2115XP	45585189	45585932
2015MAX	47100474	47100359
212	03866522	—
211	03866449	—
LA158	49827108	49827090

Novinka



2015MAX - 3/8" ☐

- 244 Nm.
- Pouze 1,54 kg.
- Rázový mechanismus Jumbo-Hammer.
- Kompozitní těleso.
- 2-polohový regulátor výkonu.

Nářadí s výkonem rázového utahováku, avšak s rozměry ráčny!

Technická data při 6,2 bar

	CPN	Nm	Nm	1 min. ot/min	1 min.	kg	mm	NPTF	mm	L/s	L/s	dB(A)	m/s ² / K(1)
3/8" <input type="checkbox"/>													
2115PTiMAX	45587540	34-312	407	15 000	1 500	1,13	151	1/4"	10	1,9	8,0	93,2	7,5 / 1,8
2115QTiMAX	45587326	34-312	407	15 000	1 500	1,13	151	1/4"	10	1,9	8,0	93,2	7,5 / 1,8
2115XP	45632130	34-285	370	15 000	1 500	1,13	151	1/4"	10	1,9	8,0	94,0	7,5 / 1,8
216B	46806600	20-217	271	8 500	1 600	1,27	196	1/4"	10	1,4	9,0	90,0	5,2 / 1,0
2015MAX	45533775	61-190	244	7 100	2 100	1,54	332	1/4"	10	1,6	9,0	96,6	17,4 / 3,0
212	01343151	27-170	244	10 000	1 500	1,31	152	1/4"	10	1,2	5,2	97,5	6,5 / 1,0
211	01343235	27-170	204	10 000	1 500	1,09	168	1/4"	10	1,2	5,2	104,0	5,9 / 1,6
LA158	49825870	7-100	136	10 000	1 400	1,25	137	1/4"	10	1,9	7,5	88,4	3,3 / 1,1
2102XP	16619686	34-54	68	11 000	1 250	0,63	165	1/4"	10	0,8	8,6	85,8	4,4 / 0,8
1/4" <input type="checkbox"/>													
2101XP	16599466	34-54	68	11 000	1 250	0,63	165	1/4"	10	0,8	8,6	85,8	4,4 / 0,8

(1) ISO28927 - ve třech osách: hladina vibrací / neurčitost měření.

1/2" pneumatické rázové utahováky v sadě













2135QTiMAX+SK4M3L

2135XP+SK

231GXP-K


	CPN	Obsahuje:
2135QTiMAX+SK4M3L	17021296	2135QTiMAX + prodloužené rázové nástavce, izolované, tenkostěnné 1/2" (17, 19 a 21 mm)
2135QTiMAX-SK	17020033	2135QTiMAX + rázové nástavce 1/2" (10, 11, 12, 13, 14, 17, 19, 21, 22 a 24 mm)
2135XP+SK4M3L	17022104	2135XP + prodloužené rázové nástavce, izolované, tenkostěnné 1/2" (17, 19 a 21 mm)
2135XP+SK	17022112	2135XP + rázové nástavce 1/2" (10, 11, 12, 13, 14, 17, 19, 21, 22 a 24 mm)
2130XP+SK4M3L	17021346	2130XP + prodloužené rázové nástavce, izolované, tenkostěnné 1/2" (17, 19 a 21 mm)
2130XP-K	16985301	2130XP + rázové nástavce 1/2" (10, 11, 12, 13, 14, 17, 19, 21, 22 a 24 mm)
231GXP-K	17000639	231GXP + rázové nástavce 1/2" (10, 11, 12, 13, 14, 17, 19, 21, 22 a 24 mm)
236-SK	17020843	236 + rázové nástavce 1/2" (10, 11, 12, 13, 14, 17, 19, 21, 22 a 24 mm)

Technická data při 6,2 bar

	CPN												
1/2" ■													
2135QPTiMAX	45535572	68-746	1 057	9 800	1 250	1,84	187	1/4"	10	2,4	11,3	94,2	13,3 / 4,6
2135QTiMAX	45535598	68-746	1 057	9 800	1 250	1,84	187	1/4"	10	2,4	11,3	94,2	13,3 / 4,6
2135QTi-2MAX	45535580	68-746	1 057	9 800	1 250	2,05	241	1/4"	10	2,4	11,3	94,2	9,7 / 1,8
2135XP	45606704	68-680	935	8 900	1 250	1,90	187	1/4"	10	2,4	11,3	95,5	13,3 / 4,6
2130XP	80136112	34-474	816	9 500	1 200	1,90	187	1/4"	10	2,1	10,4	94,3	8,9 / 2,0
2130XP-TL	46812251	47-75 ⁽²⁾	816	7 800	1 150	1,90	187	1/4"	10	2,1	14,2	94,4	10,0 / 1,5
231GXP	10566255	34-407	610	8 000	1 200	2,63	185	1/4"	10	2,0	10,3	91,5	6,3 / 2,1
236	80171879	34-271	610	7 400	1 200	2,40	180	1/4"	10	2,0	11,3	90,3	12,0 / 1,0
2125PTiMAX	45587565	34-340	450	15 000	1 500	1,14	155	1/4"	10	1,9	8,0	93,2	7,5 / 1,8
2125QTiMAX	45587524	34-340	450	15 000	1 500	1,14	155	1/4"	10	1,9	8,0	93,2	7,5 / 1,8
2125XP	45632999	34-310	410	15 000	1 500	1,14	155	1/4"	10	1,9	8,0	94,0	7,5 / 1,8
2025MAX	47099247	61-190	244	7 100	2 100	1,54	332	1/4"	10	1,7	9,0	96,6	17,4 / 3,0

(1) ISO28927 - ve třech osách: hladina vibrací / neurčitost měření - (2) S omezením kroutícího momentu.

Servisní sady



	A	B
2135QPTiMAX	45535028	80122153
2135QTiMAX	45535028	80119571
2135QTi-2MAX	45535028	80119662
2135XP	45535028	80119571
2130XP	80142375	80140528
2130XP-TL	80142375	46808392
231GXP	89936082	04682209
236	80211618	—
2125PTiMAX	45585189	45585932
2125QTiMAX	45585189	45585932
2125XP	45585189	45585932
2025MAX	47100474	47100359

Sady rázových nástavců

SK4M18 (CPN: 81287385): rázové nástavce 1/2" (10, 11, 13, 14, 17, 19, 21, 22 a 24 mm), prodloužené rázové nástavce 1/2" (13, 14, 21 a 24 mm) prodloužené rázové nástavce 1/2", izolované, tenkostěnné (17, 19, a 21 mm) prodloužovací nástavec 125 mm.

SK4M14 (CPN: 81287351): rázové nástavce 1/2" (10, 11, 12, 13, 14, 15, 16, 17, 18, 19, 21, 22, 23 a 24 mm).

SK4M5L (CPN: 81287369): prodloužené rázové nástavce 1/2" (17, 19, 21, 22 a 24 mm).

SK4M3L (CPN: 81287377): prodloužené rázové nástavce 1/2", izolované, tenkostěnné (17, 19, a 21 mm).

